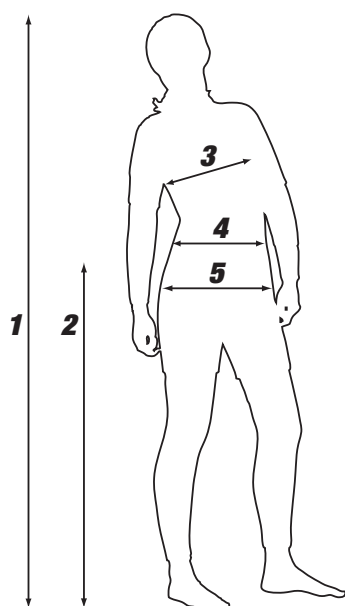
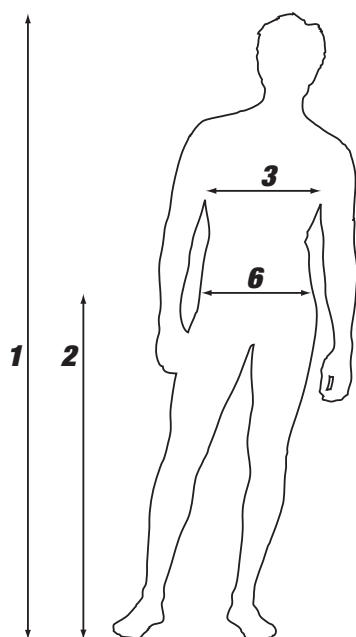


AQUA LUNG® TAUCHANZÜGE GRÖSSENTABELLE



- 1 Körpergröße
2 Seitenlänge
3 Brustumfang
4 Taille
5 Hüftumfang
6 Bundweite



Damen				
Bestellgröße	Brustumfang	Taillenweite	Hüftumfang	Seitenlänge
36	82-85	66-69	92-95	106
38	86-89	70-73	96-98	106
40	90-93	74-77	99-101	107
42	94-97	79-81	102-104	107
44	98-102	82-85	105-108	107

Herren				
Bestellgröße	Körperhöhe	Brustumfang	Bundweite	Seitenlänge
46	168-173	90-93	78-81	102-104
48	171-176	94-97	82-85	103-106
50	174-179	98-101	86-89	105-108
52	177-182	102-105	90-94	107-109
54	180-184	106-109	95-99	108-110
56	182-186	110-113	100-104	109-112
58	184-188	114-117	105-109	111-114

Sondergrößen				
Bestellgröße	Körperhöhe	Brustumfang	Bundweite	Seitenlänge
26	172-176	102-105	94-97	102-105
27	175-178	106-109	98-101	104-107
98	182-186	95-98	82-85	109-112
102	184-188	99-102	86-89	111-113

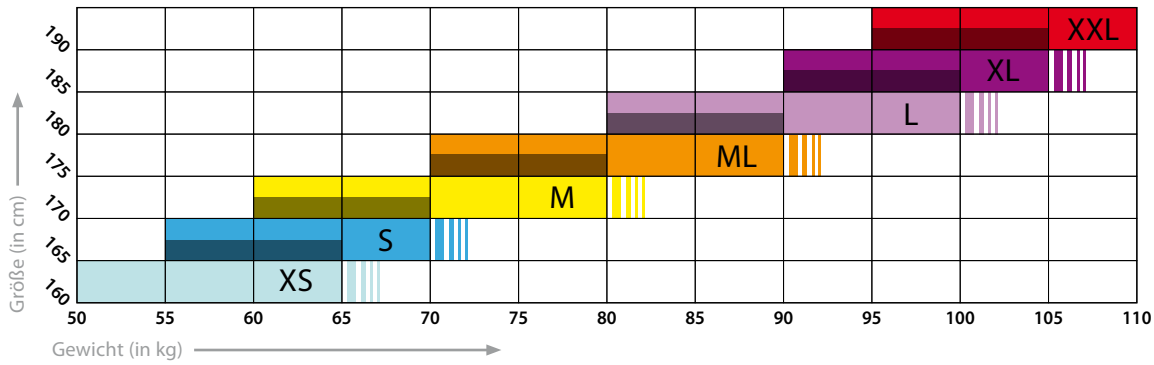
Kinder					
Alter in Jahren	8	10	12	14	16
Körpergröße	135-139	139-143	144-148	148-152	152-156
Gewicht in KG	31-33	34-36	38-40	41-43	45-57
Brustumfang	67-72	70-75	73-78	76-81	79-84
Hüftumfang	61-66	65-70	67-73	71-76	79-84
Unterarm	23-24	24-5	25-26	26-27	27-28
Handgelenk	15-16	15-16	16-17	16-17	17-18
Schritt zum Fußknöchel	51-55	53-57	55-59	57-61	59-63
Wade	29-31	30-32	31-33	32-34	33-35

So finden Sie die richtige Größe:

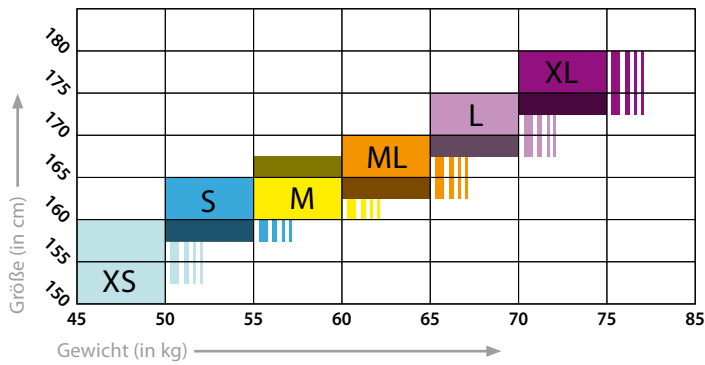
Lassen Sie sich von zwei hilfreichen Partnern die Maße abnehmen. Stehen Sie dabei entspannt; das Maßband sollte straff am Körper beziehungsweise an der Unterwäsche liegen. Vergleichen Sie Ihre Körpermaße mit oben stehender Maßtabelle.

AQUA LUNG TAUCHANZÜGE GRÖSSENTABELLE

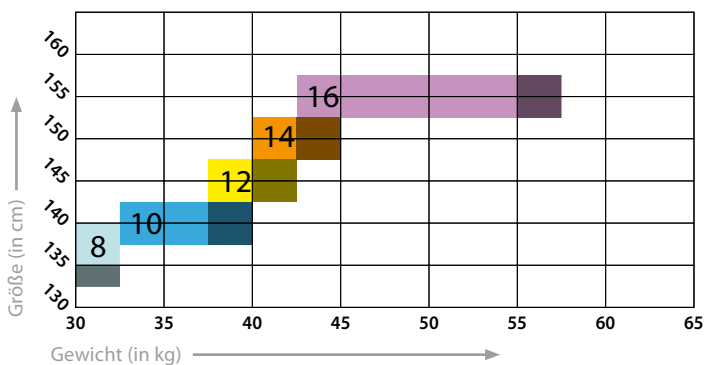
Männer



Frauen



Kinder



Neopren-anzüge


GRÖSSENTABELLE TARIERJACKETS MEN

Modell	Größe	Körpergröße	Gewicht	Hüftumfang	“über-die-Schulter”	Auftrieb in Litern
Axiom i3	XS	152 – 165	45 – 56	56 – 91	81 – 97	13
	S	157 – 170	54 – 70	68 – 104	86 – 102	13
	M	165 – 178	68 – 74	76 – 112	99 – 114	16
	ML	170 – 183	72 – 86	81 – 117	104 – 119	17
	L	170 – 188	82 – 95	89 – 124	109 – 124	19
	XL	188 – 196	89 – 108	94 – 129	114 – 130	21
	XXL	190 – 198	91 – 112	102 – 128	114 – 130	23
Axiom	XS	152 – 165	45 – 56	56 – 91	81 – 97	13
	S	157 – 170	54 – 70	68 – 104	86 – 102	13
	M	165 – 178	68 – 74	76 – 112	99 – 114	16
	ML	170 – 183	72 – 86	81 – 117	104 – 119	17
	L	170 – 188	81 – 95	89 – 124	109 – 124	19
	XL	188 – 196	89 – 108	94 – 129	114 – 130	21
	XXL	190 – 198	91 – 112	102 – 128	114 – 130	23
PRO LT	S	152 – 167	45 – 56	63 – 94	81 – 97	10
	S	158 – 173	54 – 70	27 – 42	86 – 102	12
	M	173 – 177	68 – 74	30 – 45	99 – 114	13
	ML	177 – 182	72 – 86	32 – 47	104 – 119	15
	L	182 – 189	81 – 95	35 – 50	109 – 124	20
	XL	189 – 198	88 – 108	37 – 52	114 – 130	25
DIMENSION i3	S	157 – 170	54 – 70	71 – 107	94 – 109	13
	M	170 – 178	68 – 75	81 – 117	102 – 117	22
	ML	178 – 183	73 – 86	84 – 119	107 – 122	22
	L	183 – 188	84 – 95	89 – 124	112 – 127	22
	XL	188 – 196	89 – 109	94 – 130	117 – 132	22
BALANCE	S	157 – 170	54 – 70	71 – 107	94 – 109	13
	M	170 – 178	68 – 75	81 – 117	102 – 117	18
	ML	178 – 183	73 – 86	84 – 119	107 – 122	18
	L	183 – 188	84 – 95	89 – 124	112 – 127	18
	XL	188 – 196	89 – 109	94 – 130	117 – 132	22
ZUMA	XXS/XS	142 – 165	41 – 57	71 – 109		10
	S/M	158 – 178	54 – 75	76 – 114		10
	ML/L	178 – 188	73 – 95	89 – 127		15
	XL/XXL	188 – 196	88 – 123	104 – 142		15
WAVE	XXS	25 – 34	63 – 86	64 – 81	25 – 32	8
	XS	152 – 165	45 – 56	71 – 94	79 – 97	11
	S	160 – 170	54 – 70	76 – 99	84 – 102	13
	M	165 – 178	68 – 79	86 – 109	91 – 109	15
	L	175 – 191	83 – 90	99 – 122	99 – 117	17
	XL	188 – 196	88 – 108	106 – 129	99 – 117	20

AQUA LUNG® GRÖSSENTABELLE TARIERJACKETS LADIES

Modell	Größe	Körpergröße	Gewicht	Hüftumfang	„über-die-Schulter“	Auftrieb in Litern
PEARL i3	XS	152 – 165	45 – 57	71 – 91	79 – 91	10
	X	157 – 170	54 – 66	76 – 97	84 – 97	13
	M	165 – 178	61 – 73	84 – 104	89 – 102	15
	ML	170 – 183	70 – 82	91 – 112	94 – 107	17
	L	170 – 183	79 – 95	107 – 127	97 – 109	20
PEARL	XS	152 – 165	41 – 57	66 – 91	79 – 91	10
	S	157 – 170	54 – 66	76 – 96	84 – 97	13
	M	165 – 178	61 – 73	84 – 104	89 – 102	14
	ML	170 – 183	70 – 83	91 – 112	94 – 107	17
	L	170 – 183	79 – 95	107 – 127	97 – 109	20
LOTUS i3	S	157 – 170	54 – 66	76 – 96	84 – 97	13
	M	165 – 178	61 – 73	84 – 106	89 – 102	18
	ML	170 – 183	70 – 82	94 – 112	94 – 107	18
LIBRA	S	157 – 170	50 – 66	71 – 107	86 – 102	13
	M	165 – 178	64 – 75	81 – 117	91 – 107	18
	ML	178 – 183	73 – 86	84 – 119	91 – 107	18
ZUMA	XXS/XS	142 – 165	41 – 57	71 – 109		10
	S/M	158 – 178	54 – 75	76 – 114		10
	ML/L	178 – 188	73 – 95	89 – 127		15
	XL/XXL	188 – 196	88 – 123	104 – 142		15
WAVE	XXS	25 – 34	63 – 86	64 – 81	25 – 32	8
	XS	152 – 165	45 – 56	71 – 94	79 – 97	11
	S	160 – 170	54 – 70	76 – 99	84 – 102	13
	M	165 – 178	68 – 79	86 – 109	91 – 109	15
	L	175 – 191	83 – 90	99 – 122	99 – 117	17
	XL	188 – 196	88 – 108	106 – 129	99 – 117	20

Anleitung zum Maßnehmen:

Für die Abmessung des Taillenumfangs bei Männern wird normalerweise das Maßband um die Taille mittig auf Höhe des Beckenknochens gelegt. Das gilt nicht zur Abmessung bei Jackets. Für die Abmessung der Taille bei Jackets wird das Maßband auf Höhe des Bauchnabels, gerade über dem Beckenknochen um den Körper gelegt (Abbildung 1). Bei Frauen wird die Taille auch gerade oberhalb des Beckenknochens gemessen (Abbildung 1).

Zur Messung der Angabe „über die Schulter“ wird das Maßband entweder über die rechte oder linke Schulter gelegt und der Abstand von der Taillenie vorne zur Taillenie am Rücken gemessen (Abbildung 2). Auch hier gilt, dass die Taillenie gerade oberhalb der Beckenknochen liegt. Wenn Sie mit den Maßangaben in der Tabelle die spezifische Größe für den Taucher bestimmen, beachten Sie auch welche Art Tauchanzug der Taucher tragen wird. Rechnen Sie für Kaltwasseranzüge ca. 5 cm zur Angabe des Taillenumfangs hinzu.

ABBILDUNG 1: Messpunkte an der Taille.

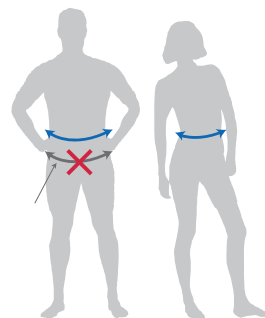
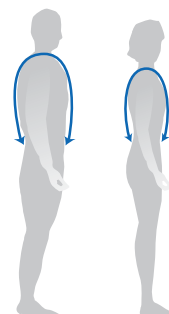


ABBILDUNG 2: Über die Schulter messen (OTS).



	METRIC DRY SUIT SIZE CHART - UNISEX							METRIC (cm)
	S	M	ML	L	XL	XXL	XXXL	
KÖRPERGRÖSSE	168	173	178	183	188	193	196	
GEWICHT (kg)	64	70	83	89	95	102	117	
HALSUMFANG	37	38	39	40,5	42	43	46	
HANDGELENKUMFANG	16	17	18	18,5	19	19,5	20	
BRUSTUMFANG	91 - 96,5	96 - 102	101 - 106	107 - 112	112 - 117	117 - 122	127	
TAILLE	76 - 81	81 - 86	86 - 91	91 - 97	96 - 102	107 - 112	117	
HÜFTUMFANG	91 - 96,5	96 - 102	102 - 107	107 - 112	112 - 117	117 - 122	127	
HALSKUHLE BIS NACKEN (DURCH DIE BEINE)	150	155	160	165	170	175	183	
HALSANSATZ BIS HANDGELENK	68,5	71	76	79	81	81	84	
UNTERARM	25,5	28	29	30,5	32	33	34	
SCHRITT ZUM BODEN	79	81	84	85	86	91	91,5	
SCHUHGRÖSSE (GB)	41	42	43	44	45	45	46	
KOPFUMFANG	S	M	M	L	L	XL	XL	
HALSMANSCHETTE	L	XL	XL	XXL	XXL	XXL	XXL	
ARMMANSCHETTE	S	M	L	L	L	L	L	
RV-LÄNGE	86,5	91,5	91,5	96,5	96,5	96,5	96,5	



FUSION

Größentabelle

	2XS/XS	S/M	L/XL	2XL/3XL	4XL+
Größe (cm)	155 – 168	169 – 180	181 – 186	183 – 196	183 – 186
Gewicht (kg)	41 – 59	54 – 77	73 – 95	91 – 113	104 – 159
Brustumfang (cm)	76 – 94	89 – 104	99 – 114	109 – 124	114 – 147
Hüfte	56 – 79	69 – 91	79 – 102	89 – 112	104 – 147
Gesäß	69 – 91	81 – 104	91 – 114	102 – 124	117 – 147
Schritt zum Boden	66 – 74	74 – 81	76 – 84	81 – 89	84 – 97

Aqua Lung - Ergo BOOTS Abmessungen

EU	37	38	39	40	41	42	43	44	45	46	47	48
LAST LENGTH (mm)	222.0	228.7	235.4	242.0	248.7	255.3	262.0	268.7	275.3	282.0	288.6	295.3
LAST WIDTH (mm)	73.0	75.0	77.0	79.0	81.0	83.0	85.0	87.0	89.0	91.0	93.0	95.0